













































































































































































































































































| | | | |
|--|---|---|---|
| Hamburg A2  Touristen 19 Mio.DM | Berlin B3  Milch 13 Mio.DM | München D2  Milch 36 Mio.DM | Frankfurt/Main C1  Spiele 18 Mio.DM |
| Bielefeld B1  Fisch 10 Mio.DM | Halle B3  Obst 7 Mio.DM | Koblenz C1  Kartoffeln 12 Mio.DM | Magdeburg B2  Stahl 20 Mio.DM |
| Regensburg A2  Wein 22 Mio.DM | Karlsruhe D2  Bier 17 Mio.DM | Karlsruhe B3  Wein 9 Mio.DM | Kassel C2  Bier 14 Mio.DM |
| 1 | 2 | 3 | 4 |
| Ruhr-Gebiet B1  Milch 11 Mio.DM | Itzehoe A2  Schweine 13 Mio.DM | Bayreuth C2  Wein 19 Mio.DM | Passau D3  Touristen 25 Mio.DM |
| Kassel B2  Autos 10 Mio.DM | Hamburg A2  Bier 6 Mio.DM | Berlin B3  Chemikalien 9 Mio.DM | München D2  Fisch 39 Mio.DM |
| Lüneburg A2  Touristen 19 Mio.DM | Flensburg D2  Touristen 24 Mio.DM | Bielefeld B3  Chemikalien 16 Mio.DM | Ravensburg C2  Bier 11 Mio.DM |
| 5 | 6 | 7 | 8 |
| Ravensburg D2  Touristen 18 Mio.DM | Bayreuth C2  Touristen 13 Mio.DM | Nürnberg C2  Getreide 21 Mio.DM | Jena C2  Fisch 24 Mio.DM |
| Frankfurt/Main C1  Wein 6 Mio.DM | Ruhr-Gebiet B1  Fisch 13 Mio.DM | Münster B1  Bier 10 Mio.DM | Kiel A2  Bier 9 Mio.DM |
| Osnabrück A2  Getreide 7 Mio.DM | Oldenburg D2  Kartoffeln 8 Mio.DM | Hamburg B3  Spiele 42 Mio.DM | Berlin C2  Spiele 34 Mio.DM |
| 9 | 10 | 11 | 12 |
| Regensburg D3  Bier 6 Mio.DM | Gießen C1  Textilien 4 Mio.DM | Stuttgart D1  Maschinen 23 Mio.DM | Hamburg A2  Milch 3 Mio.DM |
| Nürnberg C2  Spiele 14 Mio.DM | Stuttgart D1  Spiele 8 Mio.DM | Ulm D2  Autos 5 Mio.DM | Berlin B3  Kartoffeln 14 Mio.DM |
| München A2  Eisen 29 Mio.DM | Frankfurt/Main D2  Obst 24 Mio.DM | Ruhr-Gebiet B3  Spiele 29 Mio.DM | Mannheim C2  Lebkuchen 12 Mio.DM |
| 13 | 14 | 15 | 16 |

















































| | | | |
|--|--|---|---|
| Frankfurt/Main C1  Kartoffeln 14 Mio.DM <hr/> Ruhr-Gebiet B1  Autos 17 Mio.DM <hr/> Hamburg A2  Autos 8 Mio.DM 17 | Frankfurt/Main C1  Milch 21 Mio.DM <hr/> Flensburg A2  Hopfen 25 Mio.DM <hr/> Freiburg D2  Touristen 16 Mio.DM 18 | Freiburg D1  Bier 17 Mio.DM <hr/> Hannover B2  Porzellan 14 Mio.DM <hr/> Kiel B3  Kartoffeln 14 Mio.DM 19 | Frankfurt/Oder B3  Bier 25 Mio.DM <hr/> Dresden C3  Touristen 23 Mio.DM <hr/> Cottbus C2  Glas 14 Mio.DM 20 |
| Berlin B3  Bier 20 Mio.DM <hr/> Bayreuth C2  Autos 11 Mio.DM <hr/> Fulda A2  Textilien 6 Mio.DM 21 | Köln B1  Wein 5 Mio.DM <hr/> Leipzig B3  Importe 16 Mio.DM <hr/> Lübeck D2  Bier 8 Mio.DM 22 | Mainz C1  Wein 4 Mio.DM <hr/> Mannheim C1  Milch 25 Mio.DM <hr/> Saßnitz B3  Touristen 35 Mio.DM 23 | Saarbrücken C1  Rinder 12 Mio.DM <hr/> Göttingen B2  Obst 13 Mio.DM <hr/> Salzgitter C2  Bier 9 Mio.DM 24 |
| Trier C1  Obst 30 Mio.DM <hr/> Wolfsburg B2  Stahl 17 Mio.DM <hr/> Ulm A2  Kartoffeln 27 Mio.DM 25 | Wilhelmshaven A1  Eisen 14 Mio.DM <hr/> Würzburg C2  Wein 12 Mio.DM <hr/> Chemnitz D2  Fisch 23 Mio.DM 26 | Braunschweig B2  Chemikalien 8 Mio.DM <hr/> Emden A1  Lebkuchen 30 Mio.DM <hr/> Würzburg B3  Bier 13 Mio.DM 27 | Braunschweig B2  Spiele 33 Mio.DM <hr/> Stuttgart D1  Lebkuchen 11 Mio.DM <hr/> Oldenburg C2  Getreide 9 Mio.DM 28 |
| Braunschweig B2  Bier 10 Mio.DM <hr/> Passau D3  Fisch 41 Mio.DM <hr/> Stuttgart A2  Papier 13 Mio.DM 29 | Passau D3  Lebkuchen 12 Mio.DM <hr/> Berlin B3  Bier 20 Mio.DM <hr/> München D2  Hopfen 11 Mio.DM 30 | Passau D3  Kartoffeln 28 Mio.DM <hr/> Cottbus B3  Chemikalien 10 Mio.DM <hr/> Jena B3  Autos 11 Mio.DM 31 | Cottbus B3  Stahl 28 Mio.DM <hr/> Frankfurt/Main C1  Autos 10 Mio.DM <hr/> Frankfurt/Oder C2  Lebkuchen 27 Mio.DM 32 |

















































| | | | |
|--|--|---|--|
| Cottbus B3  Maschinen 9 Mio.DM Fulda C2  Autos 13 Mio.DM Hannover A2  Bier 6 Mio.DM 33 | Cottbus B3  Autos 16 Mio.DM Hannover B2  Fisch 13 Mio.DM Salzgitter D2  Erdöl 14 Mio.DM 34 | Jena C2  Importe 18 Mio.DM Hannover B2  Textilien 16 Mio.DM Braunschweig B3  Schweine 9 Mio.DM 35 | Jena C2  Bier 18 Mio.DM Salzgitter B2  Kohle 14 Mio.DM Hamburg C2  Stahl 19 Mio.DM 36 |
| Jena C2  Touristen 14 Mio.DM Hamburg A2  Maschinen 9 Mio.DM Trier A2  Glas 23 Mio.DM 37 | Salzgitter B2  Spiele 32 Mio.DM Hamburg A2  Glas 19 Mio.DM Stuttgart D2  Eisen 24 Mio.DM 38 | Salzgitter B2  Wein 18 Mio.DM Hamburg A2  Kartoffeln 8 Mio.DM Saßnitz B3  Obst 16 Mio.DM 39 | Hamburg A2  Textilien 20 Mio.DM Stuttgart D1  Maschinen 23 Mio.DM Ingolstadt C2  Fisch 35 Mio.DM 40 |
| Hamburg A2  Fisch 9 Mio.DM Passau D3  Chemikalien 21 Mio.DM Nürnberg A2  Schweine 20 Mio.DM 41 | Hamburg A2  Schweine 12 Mio.DM Nürnberg C2  Porzellan 14 Mio.DM Münster D2  Hopfen 10 Mio.DM 42 | Hamburg A2  Chemikalien 14 Mio.DM Münster B1  Papier 29 Mio.DM Köln B3  Fisch 17 Mio.DM 43 | Hamburg A2  Wein 23 Mio.DM Braunschweig B2  Elektronik 11 Mio.DM Bielefeld C2  Schafe 12 Mio.DM 44 |
| Frankfurt/Main C1  Spiele 18 Mio.DM Chemnitz C3  Erdöl 29 Mio.DM Bremen A2  Hopfen 14 Mio.DM 45 | Frankfurt/Main C1  Schafe 21 Mio.DM Brandenburg B3  Lebkuchen 22 Mio.DM Bielefeld D2  Obst 14 Mio.DM 46 | Frankfurt/Main C1  Lebkuchen 13 Mio.DM Wilhelmshaven A1  Kohle 14 Mio.DM Wolfsburg B3  Wein 21 Mio.DM 47 | Frankfurt/Main C1  Schweine 14 Mio.DM Ravensburg D2  Maschinen 24 Mio.DM Saßnitz C2  Touristen 35 Mio.DM 48 |














































| | | | |
|--|---|--|---|
| Berlin B3  Wein 31 Mio.DM Frankfurt/Main C1  Maschinen 16 Mio.DM Chemnitz A2  Elektronik 12 Mio.DM 49 | Berlin B3  Autos 11 Mio.DM Frankfurt/Oder B3  Maschinen 11 Mio.DM Emden D2  Chemikalien 25 Mio.DM 50 | Berlin B3  Textilien 12 Mio.DM Emden A1  Schafe 14 Mio.DM Dresden B3  Bier 24 Mio.DM 51 | Berlin B3  Importe 16 Mio.DM Ulm D2  Kohle 24 Mio.DM Ingolstadt C2  Getreide 26 Mio.DM 52 |
| Berlin B3  Kohle 6 Mio.DM Mainz C1  Maschinen 19 Mio.DM Mannheim A2  Obst 27 Mio.DM 53 | Berlin B3  Porzellan 8 Mio.DM Regensburg D3  Fisch 34 Mio.DM Wilhelmshaven D2  Maschinen 15 Mio.DM 54 | Berlin B3  Touristen 26 Mio.DM Mannheim C1  Erdöl 29 Mio.DM Würzburg B3  Elektronik 24 Mio.DM 55 | Berlin B3  Glas 13 Mio.DM Bayreuth C2  Papier 6 Mio.DM Gießen C2  Getreide 12 Mio.DM 56 |
| Berlin B3  Maschinen 7 Mio.DM Rostock A3  Stahl 29 Mio.DM Passau A2  Kohle 26 Mio.DM 57 | München D2  Erdöl 40 Mio.DM Mannheim C1  Eisen 18 Mio.DM Wilhelmshaven D2  Elektronik 25 Mio.DM 58 | München D2  Touristen 19 Mio.DM Frankfurt/Oder B3  Schweine 24 Mio.DM Bremen B3  Porzellan 20 Mio.DM 59 | München D2  Spiele 11 Mio.DM Saßnitz A3  Getreide 17 Mio.DM Rostock C2  Hopfen 22 Mio.DM 60 |
| München D2  Rinder 21 Mio.DM Flensburg A2  Spiele 51 Mio.DM Chemnitz A2  Importe 20 Mio.DM 61 | München D2  Textilien 19 Mio.DM Brandenburg B3  Milch 10 Mio.DM Mannheim D2  Rinder 0 Mio.DM 62 | München D2  Obst 30 Mio.DM Flensburg A2  Stahl 24 Mio.DM Dresden B3  Autos 16 Mio.DM 63 | München D2  Wein 17 Mio.DM Flensburg A2  Elektronik 23 Mio.DM Bremen C2  Elektronik 20 Mio.DM 64 |

| | | | |
|--|---|--|---|
| München D2  Eisen 29 Mio.DM Emden A1  Glas 24 Mio.DM Brandenburg A2  Importe 13 Mio.DM 65 | München D2  Kohle 29 Mio.DM Bremen A2  Touristen 13 Mio.DM Wolfsburg D2  Bier 10 Mio.DM 66 | Ruhr-Gebiet B1  Eisen 14 Mio.DM Bielefeld B1  Textilien 14 Mio.DM Mainz B3  Rinder 0 Mio.DM 67 | Ruhr-Gebiet B1  Marzipan 23 Mio.DM Wilhelmshaven A1  Stahl 14 Mio.DM Wolfsburg C2  Elektronik 11 Mio.DM 68 |
| Ruhr-Gebiet B1  Eisen 14 Mio.DM Ingolstadt D2  Marzipan 38 Mio.DM Oldenburg A2  Spiele 40 Mio.DM 69 | Ruhr-Gebiet B1  Wein 9 Mio.DM Dresden C3  Schafe 19 Mio.DM Gießen D2  Kartoffeln 10 Mio.DM 70 | Ruhr-Gebiet B1  Schweine 6 Mio.DM Saßnitz A3  Touristen 35 Mio.DM Oldenburg B3  Schafe 10 Mio.DM 71 | Ruhr-Gebiet B1  Bier 13 Mio.DM Rostock A3  Autos 12 Mio.DM Nürnberg C2  Getreide 21 Mio.DM 72 |
| Ruhr-Gebiet B1  Tabak 19 Mio.DM Berlin B3  Marzipan 15 Mio.DM Leipzig A2  Tabak 25 Mio.DM 73 | Ruhr-Gebiet B1  Kartoffeln 3 Mio.DM Frankfurt/Oder B3  Touristen 31 Mio.DM Bremen D2  Kohle 13 Mio.DM 74 | Ruhr-Gebiet B1  Importe 13 Mio.DM Mannheim C1  Erdöl 29 Mio.DM Regensburg B3  Autos 6 Mio.DM 75 | Ruhr-Gebiet B1  Porzellan 22 Mio.DM Flensburg A2  Wein 31 Mio.DM Chemnitz C2  Autos 14 Mio.DM 76 |
| Ruhr-Gebiet B1  Textilien 11 Mio.DM Mainz C1  Kohle 12 Mio.DM Brandenburg A2  Autos 7 Mio.DM 77 | Ruhr-Gebiet B1  Glas 20 Mio.DM Wolfsburg B2  Textilien 14 Mio.DM Würzburg D2  Obst 21 Mio.DM 78 | Ruhr-Gebiet B1  Erdöl 14 Mio.DM Ulm D2  Kartoffeln 27 Mio.DM Göttingen B3  Tabak 18 Mio.DM 79 | Ruhr-Gebiet B1  Obst 19 Mio.DM Emden A1  Elektronik 27 Mio.DM Dresden C2  Obst 9 Mio.DM 80 |

| | | | |
|---|---|--|--|
| Ruhr-Gebiet B1  Elektronik 27 Mio.DM Regensburg D3  Textilien 15 Mio.DM Wilhelmshaven A2  Tabak 33 Mio.DM 81 | Regensburg D3  Chemikalien 17 Mio.DM Göttingen B2  Bier 12 Mio.DM Osnabrück D2  Autos 11 Mio.DM 82 | Ulm D2  Glas 18 Mio.DM Potsdam B3  Bier 19 Mio.DM Saarbrücken B3  Papier 22 Mio.DM 83 | Ulm D2  Spiele 5 Mio.DM Potsdam B3  Touristen 25 Mio.DM Osnabrück C2  Tabak 24 Mio.DM 84 |
| Ravensburg D2  Papier 23 Mio.DM Gießen C1  Schafe 17 Mio.DM Berlin A2  Papier 25 Mio.DM 85 | Saßnitz A3  Autos 19 Mio.DM Osnabrück B1  Papier 28 Mio.DM Köln D2  Kartoffeln 7 Mio.DM 86 | Münster B1  Porzellan 22 Mio.DM Magdeburg B2  Tabak 26 Mio.DM Koblenz B3  Getreide 17 Mio.DM 87 | Münster B1  Erdöl 11 Mio.DM Lübeck A2  Touristen 23 Mio.DM Leipzig C2  Rinder 0 Mio.DM 88 |
| Magdeburg B2  Milch 7 Mio.DM Lüneburg A2  Fisch 12 Mio.DM Köln A2  Marzipan 26 Mio.DM 89 | Magdeburg B2  Glas 10 Mio.DM Lübeck A2  Lebkuchen 33 Mio.DM Leipzig D2  Spiele 26 Mio.DM 90 | Magdeburg B2  Papier 17 Mio.DM Koblenz C1  Chemikalien 7 Mio.DM Kiel B3  Eisen 16 Mio.DM 91 | Lüneburg A2  Hopfen 13 Mio.DM Koblenz C1  Erdöl 23 Mio.DM Fulda C2  Bier 18 Mio.DM 92 |
| Lüneburg A2  Porzellan 13 Mio.DM Leipzig B3  Touristen 19 Mio.DM Köln A2  Lebkuchen 23 Mio.DM 93 | Lüneburg A2  Kartoffeln 6 Mio.DM Koblenz C1  Textilien 6 Mio.DM Freiburg D2  Bier 17 Mio.DM 94 | Leipzig B3  Autos 10 Mio.DM Koblenz C1  Obst 26 Mio.DM Kiel B3  Tabak 38 Mio.DM 95 | Kiel A2  Obst 3 Mio.DM Freiburg D1  Fisch 41 Mio.DM Fulda C2  Fisch 21 Mio.DM 96 |

| | | | |
|---|---|---|--|
| Kiel A2  Autos 14 Mio.DM Fulda C2  Spiele 21 Mio.DM Halle A2  Kohle 10 Mio.DM 97 | Freiburg D1  Importe 38 Mio.DM Fulda C2  Kohle 14 Mio.DM Hannover D2  Elektronik 14 Mio.DM 98 | Freiburg D1  Tabak 9 Mio.DM Halle B3  Stahl 20 Mio.DM Itzehoe B3  Maschinen 13 Mio.DM 99 | Halle B3  Erdöl 24 Mio.DM Kassel B2  Textilien 8 Mio.DM Münster C2  Papier 29 Mio.DM 100 |
| Kassel B2  Schweine 6 Mio.DM Itzehoe A2  Autos 12 Mio.DM Karlsruhe A2  Hopfen 12 Mio.DM 101 | Kassel B2  Fisch 16 Mio.DM Mainz C1  Importe 25 Mio.DM Jena D2  Importe 18 Mio.DM 102 | Frankfurt/Main C1  Papier 18 Mio.DM Berlin B3  Wein 31 Mio.DM Hamburg B3  Spiele 42 Mio.DM 103 | Heidelberg C1  Milch 27 Mio.DM Leipzig B3  Elektronik 8 Mio.DM Frankfurt/Main C2  Importe 22 Mio.DM 104 |
| Saarbrücken C1  Porzellan 29 Mio.DM Heidelberg C1  Schafe 27 Mio.DM Potsdam A2  Bier 19 Mio.DM 105 | Trier C1  Autos 13 Mio.DM Rostock A3  Bier 15 Mio.DM Heidelberg D2  Rinder 0 Mio.DM 106 | Heidelberg C1  Porzellan 23 Mio.DM Oldenburg A1  Lebkuchen 28 Mio.DM Leipzig B3  Eisen 11 Mio.DM 107 | Leipzig B3  Tabak 25 Mio.DM Saarbrücken C1  Glas 24 Mio.DM Bayreuth C2  Marzipan 30 Mio.DM 108 |
| Potsdam B3  Papier 24 Mio.DM Leipzig B3  Marzipan 19 Mio.DM Ravensburg A2  Maschinen 24 Mio.DM 109 | Potsdam B3  Spiele 33 Mio.DM Trier C1  Papier 22 Mio.DM Göttingen D2  Schafe 11 Mio.DM 110 | Saarbrücken C1  Eisen 24 Mio.DM Würzburg C2  Elektronik 24 Mio.DM Göttingen B3  Spiele 28 Mio.DM 111 | Rostock A3  Schafe 10 Mio.DM Gießen C1  Spiele 22 Mio.DM Itzehoe C2  Porzellan 20 Mio.DM 112 |

| | | | |
|--|---|--|--|
| Trier C1  Porzellan 28 Mio.DM Halle B3  Stahl 20 Mio.DM Itzehoe A2  Papier 37 Mio.DM 113 | Osnabrück B1  Wein 14 Mio.DM Lübeck A2  Tabak 35 Mio.DM Karlsruhe D2  Maschinen 23 Mio.DM 114 | München D2  Rinder 21 Mio.DM Bremen A2  Hopfen 14 Mio.DM Dresden B3  Schweine 24 Mio.DM 115 | Ruhr-Gebiet B1  Eisen 14 Mio.DM München D2  Hopfen 11 Mio.DM Cottbus C2  Rinder 0 Mio.DM 116 |
| Frankfurt/Oder B3  Rinder 14 Mio.DM Kassel B2  Spiele 26 Mio.DM München A2  Schweine 29 Mio.DM 117 | Bremen A2  Hopfen 14 Mio.DM Passau D3  Glas 17 Mio.DM Braunschweig D2  Lebkuchen 21 Mio.DM 118 | Braunschweig B2  Lebkuchen 21 Mio.DM Frankfurt/Main C1  Schafe 21 Mio.DM Trier B3  Getreide 22 Mio.DM 119 | München D2  Erdöl 40 Mio.DM Frankfurt/Oder B3  Stahl 31 Mio.DM Köln C2  Schweine 9 Mio.DM 120 |
| Lübeck A2  Spiele 45 Mio.DM Karlsruhe D1  Marzipan 35 Mio.DM Flensburg A2  Chemikalien 24 Mio.DM 121 | Ingolstadt D2  Getreide 26 Mio.DM Hannover B2  Marzipan 11 Mio.DM Rostock D2  Spiele 45 Mio.DM 122 | Ingolstadt D2  Milch 32 Mio.DM Leipzig B3  Getreide 7 Mio.DM Freiburg B3  Marzipan 44 Mio.DM 123 | Hannover B2  Marzipan 11 Mio.DM Freiburg D1  Importe 38 Mio.DM Stuttgart C2  Schafe 31 Mio.DM 124 |
| Flensburg A2  Hopfen 25 Mio.DM Stuttgart D1  Getreide 21 Mio.DM Hamburg A2  Chemikalien 14 Mio.DM 125 | Rostock A3  Chemikalien 18 Mio.DM Hamburg A2  Spiele 42 Mio.DM München D2  Milch 36 Mio.DM 126 | Kiel A2  Spiele 48 Mio.DM Karlsruhe D1  Fisch 32 Mio.DM Frankfurt/Main B3  Getreide 16 Mio.DM 127 | Freiburg D1  Getreide 32 Mio.DM München D2  Getreide 30 Mio.DM Frankfurt/Main C2  Erdöl 25 Mio.DM 128 |

| | | | |
|--|---|--|---|
| Berlin B3  Maschinen 7 Mio.DM | Hamburg A2  Maschinen 9 Mio.DM | Frankfurt/Main C1  Wein 6 Mio.DM | München D2  Touristen 19 Mio.DM |
| Freiburg D1  Chemikalien 13 Mio.DM | München D2  Hopfen 11 Mio.DM | Ravensburg D2  Wein 8 Mio.DM | Hamburg A2  Rinder 10 Mio.DM |
| Ravensburg A2  Papier 23 Mio.DM 129 | Passau D2  Hopfen 12 Mio.DM 130 | Saßnitz B3  Wein 40 Mio.DM 131 | Passau C2  Touristen 25 Mio.DM 132 |
| Ingolstadt D2  Touristen 16 Mio.DM | Trier C1  Autos 13 Mio.DM | Stuttgart D1  Bier 13 Mio.DM | Bayreuth C2  Eisen 17 Mio.DM |
| Berlin B3  Papier 25 Mio.DM | Kiel A2  Kartoffeln 14 Mio.DM | Saßnitz A3  Milch 17 Mio.DM | Halle B3  Elektronik 9 Mio.DM |
| Ulm A2  Papier 11 Mio.DM 133 | Ingolstadt D2  Spiele 12 Mio.DM 134 | Ulm B3  Bier 8 Mio.DM 135 | Chemnitz C2  Kartoffeln 18 Mio.DM 136 |
| Salzgitter B2  Porzellan 11 Mio.DM | Gießen C1  Getreide 12 Mio.DM | Heidelberg C1  Schweine 20 Mio.DM | Itzehoe A2  Porzellan 20 Mio.DM |
| Heidelberg C1  Importe 28 Mio.DM | Brandenburg B3  Rinder 11 Mio.DM | Saarbrücken C1  Kohle 17 Mio.DM | Lüneburg A2  Glas 16 Mio.DM |
| Bielefeld A2  Kohle 7 Mio.DM 137 | Göttingen D2  Erdöl 15 Mio.DM 138 | Magdeburg B3  Kartoffeln 8 Mio.DM 139 | Emden C2  Maschinen 17 Mio.DM 140 |
| Nürnberg C2  Glas 11 Mio.DM | Oldenburg A1  Glas 21 Mio.DM | Osnabrück B1  Maschinen 11 Mio.DM | Bayreuth C2  Getreide 18 Mio.DM |
| Potsdam B3  Rinder 12 Mio.DM | Itzehoe A2  Getreide 12 Mio.DM | Cottbus B3  Autos 16 Mio.DM | Lübeck A2  Touristen 23 Mio.DM |
| Wolfsburg A2  Touristen 16 Mio.DM 141 | Mainz D2  Rinder 0 Mio.DM 142 | Brandenburg B3  Kohle 9 Mio.DM 143 | Würzburg C2  Maschinen 15 Mio.DM 144 |

Sturmflut**an der Nordsee**

Innerhalb von 4 Punkten längs der Nordseeküste & der Elbmündung (bis Hamburg) ist eine Runde lang kein Streckenbau möglich, Fische und Importe sind nicht erhältlich. Alle Züge fahren dort mit halber Geschwindigkeit.

146

Sturmflut**an der Ostsee**

Innerhalb von 4 Punkten längs der Ostseeküste ist eine Runde lang kein Streckenbau möglich, Fische und Importe sind nicht erhältlich. Alle Züge fahren dort mit halber Geschwindigkeit.

147

Hochwasser

Alle Brücken über die unten genannten Flüsse werden zerstört. Neubau für 2 Mio. DM ist erst ab der Folgerunde möglich.

**Elbe,
Saale, Spree
und Nebenflüsse**

148

Hochwasser

Alle Brücken über die unten genannten Flüsse werden zerstört. Neubau für 2 Mio. DM ist erst ab der Folgerunde möglich.

**Weser,
Fulda, Werra, Ems
und Nebenflüsse**

149

Hochwasser

Alle Brücken über die unten genannten Flüsse werden zerstört. Neubau für 2 Mio. DM ist erst ab der Folgerunde möglich.

**Donau,
Iller, Lech, Isar, Inn
und Nebenflüsse**

150

Hochwasser

Alle Brücken über die unten genannten Flüsse werden zerstört. Neubau für 2 Mio. DM ist erst ab der Folgerunde möglich.

**Rhein, Main,
Mosel, Neckar,
und Nebenflüsse**

151

Streik

Im Umkreis von 4 Meilenunkten um die betreffende Stadt ist eine Runde lang keine Bewegung, kein Auf- oder Abladen von Ware möglich

Berlin

152

Streik

Im Umkreis von 4 Meilenunkten um die betreffende Stadt ist eine Runde lang keine Bewegung, kein Auf- oder Abladen von Ware möglich

Ruhrgebiet

153

Streik

Im Umkreis von 4 Meilenunkten um die betreffende Stadt ist eine Runde lang keine Bewegung, kein Auf- oder Abladen von Ware möglich

Hamburg

154

Streik

Im Umkreis von 4 Meilenunkten um die betreffende Stadt ist eine Runde lang keine Bewegung, kein Auf- oder Abladen von Ware möglich

München

155

Streik

Im Umkreis von 4 Meilenunkten um die betreffende Stadt ist eine Runde lang keine Bewegung, kein Auf- oder Abladen von Ware möglich

Frankfurt/Main

156

Streik

Im Umkreis von 4 Meilenunkten um die betreffende Stadt ist eine Runde lang keine Bewegung, kein Auf- oder Abladen von Ware möglich

Leipzig

157

Schneesturm

Auf allen Bergen, sowie im Umkreis von einem Punkt ist eine Runde lang kein Streckenbau, Auf- oder Abladen von Ware möglich. Alle Züge fahren dort mit halber Geschwindigkeit.

158

Schneesturm

Auf allen Bergen, sowie im Umkreis von einem Punkt ist eine Runde lang kein Streckenbau, Auf- oder Abladen von Ware möglich. Alle Züge fahren dort mit halber Geschwindigkeit.

159

Orkan**Norddeutschland**

Im gesamten Bereich nördlich der Lippe (Ruhrgebiet) bis Cottbus ist eine Runde lang kein Streckenbau, Auf- oder Abladen von Ware möglich. Alle Züge fahren dort mit halber Geschwindigkeit.

160

Steuer

Jeder Spieler zählt sein Bargeld und zahlt den entsprechenden Steuersatz an die Bank.

0-49 Mio. : nichts
50-99 Mio. : 10 Mio.
100-149 Mio. : 15 Mio.
150-199 Mio. : 20 Mio.
200-... Mio. : 25 Mio.

161

**Regional-
förderung**

Die nächsten 3 Waren mit
einem Auftragswert von
maximal 10 Mio. \$, die in
diese Stadt geliefert werden,
erhalten einen Bonus von 10
Mio. \$.

Berlin

162

**Regional-
förderung**

Die nächsten 3 Waren mit
einem Auftragswert von
maximal 10 Mio. \$, die in
diese Stadt geliefert werden,
erhalten einen Bonus von 10
Mio. \$.

Ruhrgebiet

163

**Regional-
förderung**

Die nächsten 3 Waren mit
einem Auftragswert von
maximal 10 Mio. \$, die in
diese Stadt geliefert werden,
erhalten einen Bonus von 10
Mio. \$.

Hamburg

164

**Regional-
förderung**

Die nächsten 3 Waren mit
einem Auftragswert von
maximal 10 Mio. \$, die in
diese Stadt geliefert werden,
erhalten einen Bonus von 10
Mio. \$.

München

165

**Regional-
förderung**

Die nächsten 3 Waren mit
einem Auftragswert von
maximal 10 Mio. \$, die in
diese Stadt geliefert werden,
erhalten einen Bonus von 10
Mio. \$.

Frankfurt/Main

170

**Regional-
förderung**

Die nächsten 3 Waren mit
einem Auftragswert von
maximal 10 Mio. \$, die in
diese Stadt geliefert werden,
erhalten einen Bonus von 10
Mio. \$.

Leipzig

171

**Technologie-
schub**

Besitzt oder kauft ein Spieler
eine 15/2-Lok, können alle
Spieler mit einer Startlok
(9/2) diese für nur 10 Mio.DM
aufrüsten.

Diese Karte bleibt im Spiel.

172

173

German Rails



German Rails



German Rails



German Rails



German Rails



German Rails



German Rails



German Rails



German Rails



German Rails



German Rails



German Rails



German Rails



German Rails



German Rails



German Rails

